

РЫНОК ОБЛИГАЦИЙ

Бодрин Юрий research@sviaz-bank.ru
 Полютов Александр research@sviaz-bank.ru

ОСНОВНЫЕ НОВОСТИ

- Московская область разместит тремя траншами облигации на общую сумму 19 млрд. рублей.
- Банк «Санкт-Петербург» привлечет кредит в 100 млн. долларов США.
- 22 апреля на ММВБ начались торги облигациями СИБУР Холдинга 2 - 5-ой серий.
- ТАНЕКО завершило привлечение синдицированного кредита в 2 млрд. долларов США на 25 месяцев. Ставка - LIBOR + 1.65 % годовых.
- Standard & Poor's: Планируемому выпуску нот участия в займе, номинированных в долларах, российского телекоммуникационного оператора «Вымпел-Коммуникации» присвоен рейтинг «BB+».
- Компания «РКС» выкупила по оферте облигации дебютного выпуска на общую сумму 1.247 млрд. рублей.
- АЦБК-Инвест приобрел в рамках оферты облигации серии 03 на 611.455 млн. рублей.
- Газэнергосеть разместит 29 апреля второй облигационный заем на 1.5 млрд. рублей.
- Акционеры новочебоксарского «Химпрома» одобрили привлечение кредита банка «Юникредит» на 50 млн. долларов США.
- Севкабель-Холдинг готовит четвертый выпуск облигаций на 2 млрд. рублей.
- Компания «Уфаойл – ОПТАН» выкупила по оферте облигации серии 01 на 488.581 млн. рублей.
- Региональное ипотечное агентство Томской области разместит 20 мая дебютный облигационный заем на 507.5 млн. рублей.

ЭКОНОМИЧЕСКИЕ ИНДИКАТОРЫ

Денежный рынок

Показатель	Посл.	Пред.	Нач. мес.	Нач. года
Курс ЦБ USD/RUR	23.4299	23.4704	23.5027	24.5462
Курс ЦБ EUR/RUR	37.1598	37.1137	37.0873	35.9332
Курс EUR/USD	1.5860	1.5813	1.5780	1.4639
Ставка Fed Funds	2.25	2.25	2.25	4.25
Ставка ЕЦБ	4.00	4.00	4.00	4.00

Остатки на кор/сч ЦБ (млрд. рублей)

Показатель	Посл.	Пред.	Нач. мес.	Нач. года
По России	470.7	459.7	596.1	801.5
По Москве	316.3	324.9	429.8	576.5
Депозиты банков	93.9	100.6	122.7	270.3

Межбанковский рынок и мировые индикаторы

Показатель	Посл.	Пред.	Нач. мес.	Нач. года
Mosprime 6m	7.44	7.46	7.53	6.74
Mibor - 1 день	4.83	4.94	6.22	4.16
Libor 6m USD	3.0375	3.0213	2.6144	4.5663
Индекс EMBI+	272	270	308	250
Индекс EMBI+ Rus	168	168	194	160
Индекс MICEX CBI	100.00	100.00	100.00	100.00

Долговые рынки

Показатель	Посл.	Пред.	Нач. мес.	Нач. года
10Y UST	3.71	3.71	3.44	4.03
Rus'30	5.42	5.44	5.37	5.60
Москва 39	6.74	6.74	6.49	6.52
Газпром А6	6.51	6.39	6.57	6.89
ОФЗ 46018	6.87	6.87	6.87	6.47

Товарные и фондовые рынки

Показатель	Посл.	Пред.	Нач. мес.	Нач. года
Индекс Dow Jones	12720.23	12825.02	12262.89	13043.96
Индекс РТС	2166.23	2172.25	2053.93	2296.56
Brent Crude (ICE)	116.01	114.55	103.40	97.85
Light Sweet (NYMEX)	118.20	117.48	105.62	99.62
Gold	922.3	914.7	930.6	866.4

Комментарий по рынку внутренних долгов

В корпоративном сегменте внутреннего долгового рынка интерес инвесторов концентрировался преимущественно в банковских обязательствах. В сопровождении неплохого торгового оборота торговались вчера долги Банка СОЮЗ 02 (+15 б.п.), УРСА Банка 05 (+43 б.п.), ХКФ Банка 02 (+31 б.п.) и др. Из «фишек» во вторник лучше рынка выглядели облигации Газпрома А4 (+1 б.п.), 03 выпуск Лукойла (+12 б.п.), бумаги ФСК ЕЭС 03 (+6 б.п.) и др. В сопровождении повышенных торговых оборотов продолжили дорожать обязательства Москвы 44 серии (+10 б.п.).

Торговая активность в сегменте рублевого госдолга во вторник возросла. Общий объем торгов на вторичном рынке составил порядка 1.310 млрд. рублей против 758.46 млн. рублей днем ранее. При этом котировки госбумаг во вторник изменились незначительно. На фоне улучшившейся ситуации на рынке ставок МБК, некоторым спросом у участников рынка пользовались короткие и средние госдолги. В то же время в долгосрочной части кривой доходности ОФЗ покупки совершались крайне осторожно. Несмотря на то, что по итогам торгов в положительной области закрылись ОФЗ – 46020 (+2 б.п.), 46022 (+10 б.п.), 46014 (+67 б.п.), 46017 (+12 б.п.). Мы склонны полагать, что длинные федеральные обязательства по-прежнему неинтересны участникам рынка. В качестве дополнительного подтверждения тому выделить можно тот факт, что спрэды между ценой покупки и продажи велики. Таким образом, вчерашние сделки с длинными ОФЗ, скорее всего, осуществлялись на нерыночной (договорной) основе.

Конъюнктура денежно-кредитного рынка во вторник немного улучшилась. На момент закрытия ставка MIACR по однодневным МБК была зафиксирована на отметке в 4.17 % годовых, снизившись, таким образом, на четверть фигуры по отношению к уровню предыдущего дня. Потребность банков в рефинансировании, привлекаемом посредством операций прямого РЕПО с ЦБ РФ, также снизилась. Таким образом, по итогам утреннего аукциона кредитным организациям удалось занять порядка 10.98 млрд. рублей под ставку 6.27 % годовых. При этом второй аукцион не состоялся в соответствии с п. 5 Статьи 447 Гражданского кодекса Российской Федерации (ст. 5 – Аукцион и конкурс, в которых участвовал только один участник, признаются несостоявшимися).

В то же время, несмотря на достаточную ликвидность в банковской системе не исключено, что к концу недели ставки рынка межбанковского кредитования вновь подрастут. Напомним, что уже сегодня поспособствовать уменьшению объемов рублевой ликвидности могут аукционы МИНФИНа по размещению ОФЗ на общую сумму 16 млрд. рублей, а в пятницу организациям предстоит уплата акцизов, НДС. Таким образом, вплоть до окончания месяца на денежно-кредитном рынке может сохраниться высокая волатильность, при этом также стоит отметить, что ставки МБК вряд ли будут замечены на уровнях, превышающих значение ставок РЕПО.

Сегодня конъюнктура рынка рублевых обязательств, сложившаяся после выплаты НДС, вероятнее всего, сохранится. На рынке, скорее всего, будет преобладать умеренный оптимизм. Что же касается сектора госбумаг, то на дальнейшие перспективы данного сегмента рынка могут повлиять итоги сегодняшних аукционов по продаже ОФЗ 26200 с погашением в 2013 году и ОФЗ 46022 с погашением в 2023 году на сумму 6 млрд. рублей и 10 млрд. рублей соответственно.

Выпуски рублевых облигаций с наибольшим объемом сделок

Name	IssueSize	MatDate	Last	Change, %	Bid	Ask	YieldTM	DayValue
ДГК, 01	5 000 000 000	08.03.2013	100,00	0,05	99,80	100,00	10,77	159781875
АКБ СОЮЗ, 02 Лизинговая компания	2 000 000 000	05.10.2009	101,10	0,15	100,78	101,15	8,81	136151410
УРАЛСИБ, 01	2 700 000 000	29.12.2010	100,85	0,37	100,55	100,85	11,07	116648320
УРСА Банк, 05 ТехноНИКОЛЬ- Финанс, 02	3 000 000 000	18.10.2011	93,20	0,43	93,55	93,90	12,91	103192200
Газпром, А4	3 000 000 000	07.03.2012	96,20	0,26	96,03	96,30	13,16	101657544
УРСА Банк, 07	5 000 000 000	10.02.2010	102,31	0,01	102,32	102,39	6,95	98588029
Коми, 35008	5 000 000 000	19.07.2012	94,20	-0,04	94,15	94,20	12,53	90005226
Москва, 32044	1 000 000 000	03.12.2015	92,90	-0,11	90,05	94,00	8,67	80860190
ЦентрТелеком, 04	20 000 000 000	24.06.2015	104,20	0,10	104,20	104,44	7,06	78515624
	7 000 000 000	21.08.2009	106,33	-0,07	106,20	106,43	8,82	76253847

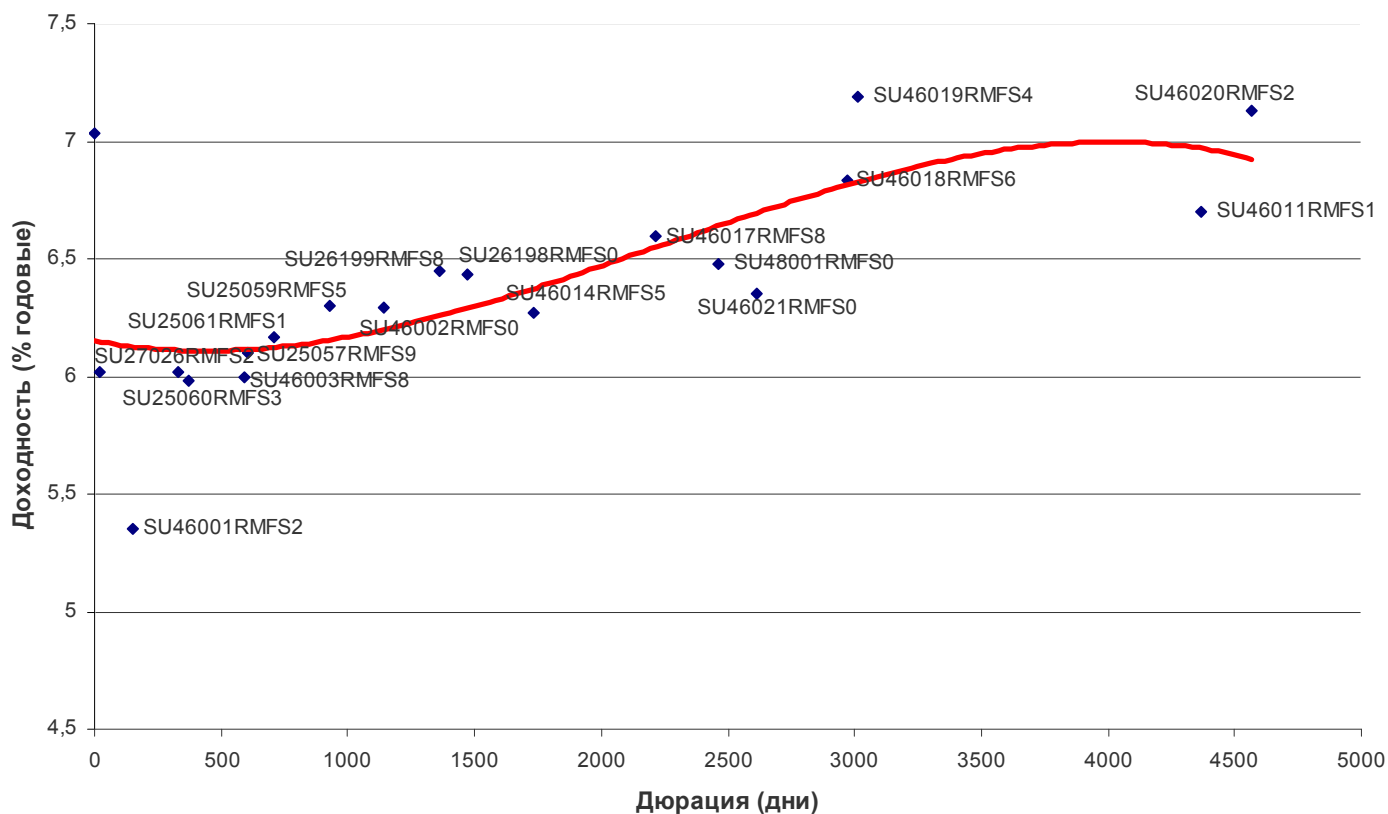
Источник: QuoteTotal 2

Итоги торгов государственными рублевыми облигациями

Name	MatDate	Last	Change, %	Bid	Ask	YieldTM	DayValue	Deals
ОФЗ-25058	30.04.2008	100,01	0,01	100,01	100,02	5,85	263539653	10
ОФЗ-25060	29.04.2009	99,93	-0,01	99,93	99,97	6,00	117934156	11
ОФЗ-46003	14.07.2010	106,40	-0,28	106,00	106,69	6,11	2128	2
ОФЗ-25062	04.05.2011	98,83	0,03	98,83	98,85	6,37	217432870	5
ОФЗ-26199	11.07.2012	99,25	-0,07	99,20	99,25	6,46	16361237	6
ОФЗ-46017	03.08.2016	104,23	0,12	104,20	104,75	6,51	441947550	5
ОФЗ-46014	29.08.2018	105,40	0,67	105,40	105,60	6,67	11166121	6
ОФЗ-46018	24.11.2021	106,40	0,00	106,40	106,75	6,87	60315896	5
ОФЗ-46022	19.07.2023	96,80	0,10	96,00	97,77	6,87	513040	1
ОФЗ-46020	06.02.2036	98,00	0,02	98,00	98,04	7,19	181491534	10

Источник: QuoteTotal 2

Кривая доходности ОФЗ-ГКО



Итоги торгов региональными рублевыми облигациями

Name	MatDate	Last	Change, %	Bid	Ask	YieldTM	DayValue	Deals
Астрахань, 25001	17.12.2009	102,49	0,99	100,00	101,75	8,00	1025	1
Башкортостан, 25005	04.11.2009	100,30	0,00	100,03	100,30	7,96	50150	1
Башкортостан, 25006	30.11.2010	99,10	0,10	98,90	99,20	8,58	9905000	2
Белгородская обл., 31001	10.11.2010	99,65	0,00	99,30	99,65	8,81	5975504	6
Волгоградская обл., 34001	15.05.2012	98,90	0,00	98,90	98,90	8,55	1978000	1
Волгоградская обл., 35001	17.06.2010	100,57	0,07	100,39	100,50	9,34	15084767	3
Воронежская обл., 34001	27.06.2011	100,50	1,01	100,50	110,00	9,04	13900155	7
Иркутская обл., 31001	17.12.2009	100,20	-0,05	99,99	100,25	8,46	5210400	1
Иркутская обл., 31006	22.11.2012	101,40	-0,20	100,70	101,60	8,79	4765800	1
Казань, 31003	29.08.2009	99,94	0,19	99,75	99,80	8,24	20784400	4
Казань, 34005	23.12.2008	100,50	0,10	100,25	100,70	8,63	10047500	2
Коми, 35008	03.12.2015	92,90	-0,11	90,05	94,00	8,67	80860190	8
Красноярский кр., 34003	01.10.2008	99,76	-0,24	99,76	100,05	6,66	190044	3
Ленинградская обл., 26002	05.12.2014	128,50	7,17	115,50	120,00	6,79	75313285	3
Москва, 32044	24.06.2015	104,20	0,10	104,20	104,44	7,06	78515624	10
Московская обл., 25004	21.04.2009	104,00	0,10	103,80	104,00	6,99	17764252	7
Московская обл., 25006	19.04.2011	103,40	0,19	102,70	103,40	7,86	14936131	6
Московская обл., 34005	30.03.2010	104,80	0,19	104,55	104,80	7,43	1412171	5
Нижегородская обл., 34002	02.11.2008	100,75	-0,15	100,75	100,90	7,53	1294638	10
Нижегородская обл., 34004	17.11.2012	98,70	-0,05	98,57	98,90	8,99	4935000	1
Новосибирск, 31003	14.07.2009	104,55	0,05	104,00	104,25	8,17	397290	1
Новосибирск, 31004	24.06.2010	99,90	-0,05	98,95	99,90	8,78	134865	1
Новосибирская обл., 34013	15.12.2009	100,05	-0,04	100,00	100,10	7,97	32468076	7
Одинцово МО, 31002	24.12.2008	100,00	-0,20	99,70	99,99	10,64	12964	2
Самарская обл., 25003	11.08.2011	98,95	0,06	98,80	99,05	8,21	24529200	5
Саха (Якутия), 25003	17.06.2008	100,60	-0,25	100,60	100,75	8,22	116696	1
Саха (Якутия), 25006	13.05.2010	101,80	-0,53	101,86	102,40	8,94	4993290	6
Тверская обл., 25003	30.11.2008	99,65	0,15	99,50	99,65	8,81	34878	2
Томск, 34001	20.05.2010	98,45	0,36	97,85	98,49	10,75	4800873	4
Уфа, 25004	03.06.2008	100,45	0,20	100,00	100,25	6,02	502250	1
Уфа, 25005	18.12.2009	99,10	-0,20	99,10	99,30	9,19	21802	1
Чувашия, 31005	05.06.2011	97,95	-0,36	96,50	98,00	8,79	1645706	5
Чувашия, 31006	17.04.2012	95,50	2,25	95,00	95,80	9,20	5873785	6
Ярославская обл., 31005	30.12.2008	99,65	0,20	99,40	99,65	8,16	5376600	2
Ярославская обл., 34006	19.04.2011	96,84	-0,46	96,80	97,05	8,70	1359911	6

Источник: QuoteTotal 2

Итоги торгов корпоративными рублевыми облигациями

Name	MatDate	Last	Change, %	Bid	Ask	YieldTM	DayValue	Deals
Авиакомпания Сибирь, 01	17.07.2012	97,90	0,41	97,30	97,95	14,15	979000	1
АВТОВАЗ, БО-01	25.03.2009	100,11	-0,01	100,10	100,12	8,90	30031000	3
АВТОВАЗ, БО-02	25.03.2009	100,35	0,00	100,21	100,45	9,32	1003500	1
АВТОВАЗБАНК, 01	02.04.2010	99,93	-0,07	98,52	100,00	13,75	4996500	1
Агрика, 01	29.09.2009	98,70	-1,05	99,50	99,90	15,04	49728011	5
АГроСоюз, 01	21.05.2009	99,96	-0,23	99,95	100,19	13,99	24990	1
Агрохолдинг-Финанс, 01	24.07.2009	99,40	-0,05	99,01	99,40	16,26	2982964	4
Адамант-Финанс, 01	05.06.2008	100,15	0,00	100,01	100,15	10,85	15008	2
Адамант-Финанс, 02	20.05.2010	98,91	-0,09	98,90	99,39	13,88	28684	1
АИЖК, А10	15.11.2018	95,20	-0,16	95,15	95,20	9,20	55795650	8
АИЖК, А11	15.09.2020	95,43	-0,15	95,15	95,43	9,24	3799	2
АИЖК, А5	15.10.2012	96,20	-0,05	96,00	96,50	8,76	1924000	1
АИЖК, А6	15.07.2014	95,00	0,00	95,10	95,57	8,89	5700000	1
АИЖК, А7	15.07.2016	94,87	0,04	94,65	94,80	9,01	9285374	5
АИЖК, А8	15.06.2018	94,90	-0,11	94,75	95,00	9,00	15181000	2
АИЖК, А9	15.02.2017	93,95	-0,05	93,75	94,02	9,01	281850	1
АиФ-МедиаПресса-Фин, 01	17.06.2009	101,25	0,25	101,00	101,25	13,16	1204875	3
АК БАРС Банк, 02	22.01.2009	99,60	0,10	99,40	99,60	8,71	6675051	6
АКБ Промсвязьбанк, 05	17.05.2012	97,90	0,20	97,70	97,90	10,33	7304576	5
АКБ СОЮЗ, 02	05.10.2009	101,10	0,15	100,78	101,15	8,81	136151410	11
АКБ Спурт, 02	31.05.2012	100,01	0,00	99,90	100,01	10,98	4599850	3
АЛАДУШКИН Финанс, 02	23.11.2011	95,03	0,13	95,00	95,03	16,56	1149529	7
АЛПИ-Инвест, 01	21.08.2009	97,85	-0,13	97,50	97,85	18,52	8073821	9
Альянс Русский Текстиль, 03	20.10.2009	98,60	-0,15	98,60	99,70	16,19	8385927	21
АПК Аркада, 01	28.06.2008	100,01	-0,03	99,99	100,04	13,28	5942577	8
АПК Аркада, 03	31.03.2011	99,50	0,00	99,45	99,74	15,34	10002005	7
АПК ОГО, 03	09.07.2010	99,75	0,00	99,45	99,80	15,04	997500	1
Арбат энд Ко, 01	20.06.2008	79,24	-0,95	79,01	79,94	341,50	4197271	31
Атлант-М, 01	13.11.2008	99,15	0,41	99,01	99,15	13,24	23861	3
АФК Система, 01	07.03.2013	100,70	0,05	100,65	100,75	8,78	6849606	6
АЦБК-Инвест, 03	14.04.2011	100,00	0,00	97,00	100,00	10,11	2000	2
БАНАНА-МАМА,02	12.08.2010	94,00	0,00	93,75	94,00	20,76	47000	1
Банк Возрождение, 01	03.03.2010	99,20	0,00	99,00	99,20	9,64	396800	1
Банк ВТБ, 04	19.03.2009	100,45	0,05	100,05	100,45	8,43	10047010	2
Банк ЗЕНИТ, 02	16.02.2009	99,50	-0,05	99,50	99,55	9,21	5623321	4
Банк ЗЕНИТ, 03	09.11.2011	100,10	-0,02	100,10	100,19	7,80	1401400	7
Банк ЗЕНИТ, 04	06.04.2010	100,50	0,03	100,45	100,47	8,92	17081566	4
Банк Петрокоммерц, 02	31.08.2009	98,60	1,23	98,30	99,38	9,84	986	1
БанкПроектФинанс, 01	12.02.2009	98,10	0,82	97,40	98,10	14,76	490466	3
ВАГОНМАШ, 01	19.06.2008	100,30	0,10	100,21	100,30	11,60	1152909	8
ВАГОНМАШ, 02	15.12.2010	99,70	0,40	99,50	100,00	13,17	5982	1
ВБД ПП, 02	15.12.2010	99,90	0,00	99,40	99,90	9,24	99900	1
ВБД ПП, 03	27.02.2013	100,66	0,11	100,60	100,67	8,65	23108693	6
Вежа-Инвест, 01	02.03.2010	99,50	0,26	99,40	100,00	15,11	497500	1
Виват-финанс, 01	20.04.2010	96,38	-0,02	96,01	96,70	20,99	2120030	2
Виктория-Финанс, 01	29.01.2009	99,00	-0,15	99,06	99,30	12,09	59400	1
ВКМ-Финанс, 01	04.06.2008	99,95	-0,04	99,96	100,05	10,25	19963020	7
ВМУ-Финанс, 01	22.12.2009	99,28	0,03	98,51	99,50	12,46	992650	2
Волгабурмаш, 01	08.10.2008	100,30	0,80	100,12	100,30	13,72	4264956	5
ВолгаТелеком, ВТ-4	03.09.2013	99,62	-0,18	99,50	99,90	8,54	26897400	4
ВТБ 24, 01	05.10.2011	100,10	0,00	100,05	100,20	8,12	6481475	11
ВТБ-Лизинг Финанс, 01	06.11.2014	100,10	0,05	100,00	100,20	8,25	7723716	13

ВТО ЭРКОНПРОДУКТ, 01	10.09.2009	98,25	0,00	98,15	98,25	17,42	982500	1
Газпром, А4	10.02.2010	102,31	0,01	102,32	102,39	6,95	98588029	74
Газпром, А6	06.08.2009	100,65	-0,15	100,51	100,72	6,51	3029551	6
Газпром, А7	29.10.2009	100,50	0,35	100,00	100,40	6,54	40140	2
Газпром, А8	27.10.2011	100,05	0,06	99,90	100,05	7,10	1002488	3
Газпромбанк, 01	27.01.2011	97,00	1,22	94,90	97,00	8,50	97000	1
ГАЗ-Финанс, 01	08.02.2011	99,98	0,05	99,92	99,99	9,51	67783540	10
ГАЗЭКС-Финанс, 01	16.12.2010	100,00	0,30	99,95	100,10	10,58	150000	1
ГИДРОМАШСЕРВИС, 01	24.11.2009	99,90	-0,04	99,90	100,00	11,05	109890	1
Главстрой-Финанс, 02	17.03.2011	99,65	0,00	99,50	99,65	11,14	5012395	3
ГЛОБЭКСБАНК, 01	15.03.2010	97,50	0,00	97,50	98,10	13,42	4875000	1
ГОТЭК, 02	18.06.2009	99,20	-0,53	99,20	99,80	16,21	15376000	2
Группа Магnezит, 01	18.12.2008	98,50	-0,05	98,50	98,70	10,92	748607	3
Группа Магnezит, 02	28.03.2011	98,40	-0,10	98,40	98,50	10,86	976469	3
Группа НИТОЛ, 02	15.12.2009	98,66	-0,24	98,71	98,80	13,05	394640	3
Группа Черкизово, 01	31.05.2011	99,15	0,15	98,80	99,10	9,89	5949000	1
Дальсвязь, 02	30.05.2012	99,80	-0,20	99,00	101,05	9,15	1271452	1
Дальсвязь, 03	03.06.2009	100,25	0,00	100,05	100,30	8,35	802000	2
ДВТГ-Финанс, 01	03.08.2010	98,20	0,08	98,20	98,30	13,61	3388882	2
ДГК, 01	08.03.2013	100,00	0,05	99,80	100,00	10,77	159781875	13
Держава-Финанс, 01	27.07.2010	99,75	0,15	99,55	99,75	14,77	24938	1
Детский мир-Центр, 01	26.05.2015	89,60	-0,99	89,60	90,50	10,90	911472	10
Дикая Орхидея, 01	09.04.2009	100,00	-0,70	100,34	100,50	13,62	2000	2
Дикси-Финанс, 01	17.03.2011	93,00	2,20	89,50	90,75	12,55	930000	1
Дымовское колбасное пр-во, 01	30.10.2009	99,90	-0,05	99,90	99,98	13,29	31447997	12
ЕБРР, 01	12.05.2010	100,10	0,00	100,00	100,15	4,67	6006000	2
ЕБРР, 03	07.09.2011	100,10	0,00	99,95	100,15	6,65	3003000	1
Желдорипотека, 01	30.11.2010	99,01	-0,24	99,01	99,15	13,91	9844342	6
ЖК-ФИНАНС, 01	24.12.2009	99,29	-0,16	99,01	99,49	18,27	466663	1
ИжАвто, 02	09.06.2011	98,75	0,05	98,70	99,00	12,18	9875000	1
ИК Стратегия, 02	04.02.2013	100,02	0,01	100,02		10,15	140014	2
ИКС 5 ФИНАНС, 01	01.07.2014	96,00	0,31	95,80	96,15	9,88	20145000	8
Имплозия-Финанс, 01	30.07.2008	99,90	-0,05	99,26	100,00	11,82	499500	1
Инком-Лада, 02	12.02.2010	100,40	-0,15	100,40	100,55	12,51	1536221	6
ИНКОМ-Финанс, 01	28.03.2009	99,00	0,00	98,21	99,00	15,19	1983297	14
ИНПРОМ, 02	15.07.2010	99,00	0,10	98,95	99,20	10,47	10937814	7
ИНПРОМ, 03	18.05.2011	99,55	0,30	99,45	99,55	9,98	995296	2
ИРКУТ, А03	16.09.2010	99,70	-0,20	99,37	99,70	9,07	14498374	11
Искрасофт, 02	02.03.2010	100,70	0,00	99,90	100,70	13,25	96672	1
ИСО ГПБ-Ипотека, 01	29.12.2036	96,50	0,00	96,30	96,65	9,52	3885476	1
ИТЕРА ФИНАНС, 01	20.11.2012	100,00	0,00	99,91	100,00	10,66	2200000	3
КАМАЗ-ФИНАНС, 02	17.09.2010	100,00	-0,04	100,00	100,15	8,59	36363573	9
КамскДол-Ф, 03	04.06.2009	100,31	0,01	100,22	100,30	10,73	612894	3
КАРАТ, 02	22.12.2009	100,60	0,49	100,20	100,60	11,43	1006006	3
Карусель Финанс, 01	12.09.2013	100,00	0,15	100,00	100,35	9,94	6000000	1
КБ Восточный, 01	17.03.2010	98,60	-0,58	98,60	99,40	16,23	2035367	6
КБ МИА, 04	01.10.2015	99,99	-0,05	99,99	100,05	9,31	9999000	1
КБ Центр Инвест, 01	11.11.2009	100,00	0,14	100,00	100,15	10,23	7357100	6
КИТ Финанс Инвестбанк, 01	18.12.2008	100,21	-0,04	100,21	100,30	9,85	16665633	11
КИТ Финанс Инвестбанк, 02	23.03.2010	100,12	0,00	100,10	100,12	9,87	2102160	3
КМБ-БАНК, 02	30.11.2011	99,00	-0,10	99,00	99,25	9,65	11887500	3
КМЗ-Финанс, 01	10.06.2010	99,80	0,08	99,80	99,90	11,08	294410	1
Кокс, 01	16.07.2009	99,10	0,00	98,80	99,00	9,96	386490	3
Кокс, 02	15.03.2012	97,60	0,31	97,50	97,75	10,36	6342500	2
КомАгентство Домодедово, 02	22.05.2008	100,05	-0,05	100,05	100,10	10,40	482241	1
Комплекс Финанс, 01	04.02.2010	98,95	-0,50		99,00	16,75	494750	1
Концерн Ижмаш, 02	17.06.2008	100,60	0,20	100,60	100,80	9,51	2861245	2
Космос-Финанс, 01	16.06.2011	99,75	0,24	99,55	99,75	13,05	998293	10

Криогенмаш—Финанс, 01 Лизинговая компания	15.12.2009	99,98	0,07	99,95	100,15	11,43	9999000	2
УРАЛСИБ, 01	29.12.2010	100,85	0,37	100,55	100,85	11,07	116648320	11
ЛОМО, 03	05.09.2009	99,25	0,25	98,75	99,25	14,99	6072850	5
ЛУКОЙЛ, 02	17.11.2009	100,50	0,00	100,00	100,50	7,02	301500	2
ЛУКОЙЛ, 03	08.12.2011	99,92	0,12	99,85	100,00	7,25	34455002	40
ЛУКОЙЛ, 04	05.12.2013	100,20	0,00	99,99	100,20	7,49	27032754	3
Макромир-Финанс, 01	26.02.2013	99,89	1,27	99,00	99,90	14,58	1499499	2
Марийский НПЗ-Финанс, 01	16.12.2008	98,45	-1,06	98,48	99,45	14,06	4922500	1
Марийский НПЗ-Финанс, 02	16.12.2010	100,00	0,08	100,01	100,20	12,10	50000	1
Марта Финанс, 01	22.05.2008	98,00	0,00	97,71	98,00	44,82	3864020	13
Марта Финанс, 03	02.08.2011	97,95	0,47	97,95	98,29	24,41	5919920	4
Мастер-Банк, 02	23.05.2008	100,01	0,01	100,01	100,05	11,41	246032	5
Матрица Финанс, 01	10.12.2008	96,60	-0,41	95,01	96,80	18,60	10626	1
Махеев Финанс, 01	03.06.2010	99,90	0,00	99,50	99,90	13,28	1912086	2
МГТС, 05	25.05.2010	100,09	0,14	99,98	100,07	6,15	30027	1
МДМ-Банк, 03	01.10.2009	100,75	0,75	99,60	100,75	6,87	100750	1
Медведь-Финанс, 01	01.09.2010	100,00	0,00	99,90	100,30	13,39	8754001	4
Металлсервис-финанс, 01	23.05.2012	100,00	0,05	99,60	100,00	10,55	3000000	1
МЕТАР Финанс, 01	10.06.2010	99,00	0,00	98,50	99,00	21,09	495000	2
Метзавод Серова, 01	27.02.2009	98,50	-0,45	98,50	99,20	10,89	13062933	6
Метрострой Инвест, 01	23.09.2011	99,95	-0,05	99,85	100,10	12,08	11994000	1
Мечел, 02	12.06.2013	100,00	0,15	100,00	100,15	8,57	16668720	10
МИА, 02	09.08.2008	99,60	0,10	99,60	100,00	10,34	125602	6
МИК, 01	01.03.2010	99,40	0,01	98,90	99,40	15,38	4970	1
М-Индустрия, 01	16.08.2011	101,30	0,81	100,31	101,30	12,10	16110190	3
Миннеско Новосибирск, 01	10.12.2009	99,80	-0,49	99,80	100,00	14,34	24950	1
Миракс Групп, 01	19.08.2008	100,15	0,10	100,15	100,20	10,18	200300	1
Миракс Групп, 02	17.09.2009	100,00	0,00	100,00	100,05	11,27	82000	1
МКХ, 02	25.08.2009	99,49	0,49	98,80	99,49	15,44	1483309	12
ММК-Трансфинанс, 01	10.07.2008	100,10	0,60	99,60	100,10	11,14	5005	1
МОИА, 03	14.06.2014	98,00	0,00	97,50	99,00	8,41	2254000	1
Московский КредитБанк, 02	04.06.2009	100,40	0,00	100,20	100,45	11,39	29049130	18
Москоммерцбанк, 02	15.02.2011	97,00	-1,02	97,00		18,98	970	1
Мосмарт Финанс, 01	12.04.2012	100,10	-0,05	100,00	100,10	15,87	2018024	12
Мособлгаз, 01	17.05.2011	97,50	0,00	97,30	97,50	13,98	1133876	4
Мособлгаз-финанс, 02	24.06.2012	94,00	-1,93	90,50	95,50	11,84	24731000	3
Мособлтрастинвест, 01	26.09.2009	95,23	-0,02	95,00	96,00	13,15	2292381	2
Мособлтрастинвест, 02	26.03.2011	96,00	-0,45	96,25	98,23	14,18	10560	11
МосОблЭлектроСеть, 01	06.09.2011	98,91	-0,19	98,91	99,00	8,60	1978	2
МоссельпромФинанс, 01	12.12.2008	99,24	-0,01	99,06	99,24	14,18	5061740	2
Мострансавто-Финанс, 01	18.12.2012	100,10	0,00	100,00	100,20	12,65	5005000	1
Мосэнерго, 01	13.09.2011	99,99	0,19	99,70	99,99	7,68	25131753	5
Мотовилихинские заводы, 01	22.01.2009	99,64	-0,37	99,65	99,90	10,11	678659	9
Моторостроитель-Финанс, 02	15.07.2010	97,00	0,26	96,00	97,00	14,90	1940000	3
МПБ, 01	03.01.2018	101,19	0,01	99,90	100,20	8,25	11535660	6
НатурПродукт—Инвест, 02	16.06.2009	99,50	0,00	99,50	100,00	15,49	1020901	4
Нижне-Ленское-Инвест, 01	08.07.2008	99,50	0,00	99,50	99,75	14,49	59700	2
НК АЛЪЯНС, 01	14.09.2011	96,28	0,18	96,00	96,25	12,21	8569025	3
НОК, 02	22.09.2011	100,18	-0,01	100,00	100,17	12,15	64036	2
НОМОС-БАНК, 07	16.06.2009	100,20	-0,05	100,14	100,27	8,02	3362057	6
НОМОС-БАНК, 08	16.02.2011	100,00	0,00	99,90	100,10	9,52	5000000	1
НПО Сатурн, 02	20.09.2011	100,30	0,10	100,21	100,35	12,48	32812020	10
НутрИнвестХолдинг, 01	09.06.2009	99,95	0,00	99,92	100,10	10,19	2998500	1
Нэфис Косметикс, 02	16.12.2009	99,69	0,19	99,69	99,90	12,24	598140	1
ОГК-2, 01	05.07.2010	97,00	-0,36	96,90	97,39	9,44	12610000	1
ОГК-5, 01	29.09.2011	99,28	0,24	99,00	99,28	8,20	33790577	22
ОЗНА-Финанс, 01	08.12.2009	99,50	1,02		99,70	11,61	49750	1

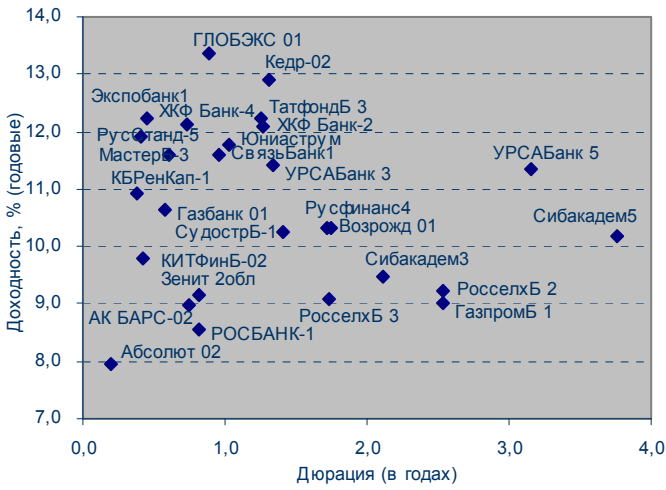
ОМК, 01	12.06.2008	100,15	0,07	100,10	100,15	8,12	3455175	3
ОЧАКОВО, 02	19.09.2008	90,00	-9,77	90,01	100,00	40,12	3240	1
ПАВА, 02	21.10.2011	100,25	-0,09	100,05	100,30	7,17	2005000	1
Парнас-М, 02	17.11.2011	92,00	1,41	91,06	95,00	17,73	23000000	1
Патэрсон-Инвест, 01	17.12.2009	99,25	0,00	99,41	99,85	15,64	1985	2
ПЕНОПЛЭКС Финанс, 01	17.12.2009	99,80	0,15	99,65	99,80	12,70	717930	2
Первая Ипотечная Компания, 05	20.05.2008	100,10	0,00	100,00	100,15	8,03	5255250	3
Первый ипотечный агент АИЖК, 01	15.02.2039	99,40	0,20	98,80	99,35	7,31	260220	3
ПКФ ДиПОС, 01	19.06.2012	99,55	0,35	98,50	99,55	13,52	18582250	14
ПО УОМЗ, 01	10.06.2010	98,50	-0,03	98,00	98,90	12,21	246250	1
ПРОВИАНТ Финанс, 01	15.12.2010	100,03	-0,07	100,00	100,25	13,82	9002700	5
Промтрактор-Финанс, 01	03.07.2008	100,00	0,20	100,00	100,10	9,28	8000000	6
Промтрактор-Финанс, 02	18.10.2011	100,00	0,10	99,85	100,10	11,04	6000000	1
ПТПА-Финанс, 01	11.11.2009	99,99	0,09	99,61	101,00	12,87	16275882	20
Радионет, 01	27.08.2008	98,93	0,00	98,51	98,93	15,12	48476	2
Разгуляй-Финанс, 02	27.09.2011	100,45	0,05	100,36	100,70	11,79	3670550	3
РАФ, 03	21.09.2008	99,40	-0,20	99,50	99,69	8,86	17124564	4
РБК Информационные системы, БО-4	24.03.2009	100,77	0,12	100,50	100,77	11,27	304311	4
РЕТАЛ, 01	09.12.2009	96,60	-0,10	96,50	96,70	16,28	444360	2
РЖД, 05	22.01.2009	100,25	0,20	100,05	100,20	6,41	28070	1
РЖД, 06	10.11.2010	100,50	-0,05	100,00	100,50	7,26	14929750	7
РЖД, 07	07.11.2012	102,20	0,00	100,01	102,10	7,10	6132000	1
РИГрупп, 01	26.12.2009	99,10	0,00	99,00	99,50	17,58	991000	1
РК-Терминал 1, 01	09.08.2010	99,80	-0,20	99,55	99,80	11,29	1996	1
РМК-ФИНАНС, 01	06.04.2010	95,00	-0,26	94,70	95,10	12,02	4750000	1
РОСБАНК, 01	15.02.2009	99,75	0,00	99,60	100,00	8,16	21719565	4
РОСИНТЕР РЕСТОРАНТС, 02	02.07.2008	99,95	0,96	99,97	100,10	10,63	11439254	7
Россельхозбанк, 02	16.02.2011	97,95	0,20	97,80	98,00	8,96	225285	3
Россельхозбанк, 03	09.02.2017	97,82	0,03	97,81	97,82	8,83	12181423	18
Россельхозбанк, 04	27.09.2017	100,10	-0,03	100,10	100,20	8,12	20226390	14
Россельхозбанк, 06	09.02.2018	100,42	-0,28	100,40	100,44	8,36	31939686	7
Русский Стандарт, 05	09.09.2010	99,24	0,45	98,91	99,24	10,77	596432	2
Русский Стандарт, 07	20.09.2011	100,30	0,80	99,71	99,95	12,17	30091000	2
РуссНефть, 01	10.12.2010	94,00	1,08	93,06	94,00	20,54	2304880	5
Русфинанс Банк, 03	13.05.2009	97,10	0,10	96,85	97,10	10,79	971	1
Русфинанс Банк, 04	12.02.2010	95,90	-0,10	95,90	95,90	10,53	4795000	1
Русь-Банк, 02	22.02.2010	99,31	0,01	99,36	99,62	11,90	15812549	6
Салаватнефтеоргсинтез, 02	10.11.2009	101,85	0,17	101,60	101,90	8,88	10178519	3
Санвэй Груп, 01	03.12.2008	99,80	-0,20	99,63	100,00	11,88	19957000	2
Сахарная Компания, 01	10.11.2009	93,00	-0,53	93,01	93,58	271,43	1708221	18
Сахатранснефтегаз, 01	02.12.2009	100,00	0,07	99,99	100,10	11,97	4894960	4
Северсталь-авто, 01	21.01.2010	98,50	-0,20	98,50	99,55	9,13	2168022	7
Северсталь-авто, 02	17.07.2013	97,35	-0,10	97,15	97,78	9,22	974	1
СевЗапТелеком, 03	24.02.2011	99,75	-0,05	99,53	99,75	9,00	46820625	5
СевЗапТелеком, 04	08.12.2011	98,50	0,00	98,50	99,15	8,98	12806010	3
СевКабель-Фин, 03	27.03.2012	99,70	0,00	99,50	99,70	12,49	997000	1
Седьмой Континент, 02	14.06.2012	98,50	0,10	98,02	98,40	9,38	1613630	5
СЗЛК-Финанс, 01	02.03.2010	97,80	0,57	97,51	97,99	18,66	1220544	1
Сибкадеминвест, 01	30.07.2010	96,15	0,16	96,10	98,00	18,53	281720	2
Сибкадемстрой, 01	12.05.2009	99,25	-0,05	99,10	99,25	27,38	4026789	6
СИТРОНИКС, 01	21.09.2010	99,25	0,13	99,01	99,50	11,15	5955000	18
СКБ-банк, 01	24.06.2010	99,90	0,10	99,65	99,90	10,75	11987670	8
СМАРТС, 03	29.09.2009	100,13	-0,02	100,12	100,20	14,20	100130	2
СНХЗ Финанс, 01	29.09.2009	97,45	-0,06	96,81	97,50	14,50	357642	1
СОРУС КАПИТАЛ, 01	05.11.2009	100,40	-0,15	100,40	100,55	11,70	3157195	4
СРЗ-Финанс, 01	10.12.2009	99,81	-0,69	99,70	99,80	14,75	25951	2

Стройтрансгаз, 01	25.06.2008	100,05	0,09	100,04	100,15	9,37	40274009	5
Стройтрансгаз, 02	13.07.2012	90,00	-1,37	88,00	91,00	11,87	1530000	1
СУ-155 КАПИТАЛ, 03	15.02.2012	100,00	-1,41	100,30	100,50	13,36	6699325	2
Сувар-Казань, 01	31.03.2009	99,77	-0,03	99,75	99,90	16,09	13233586	9
Судостроительный банк, 01	02.07.2009	97,80	-1,36	97,81	98,90	12,20	5161816	4
Сэтл Групп, 01	15.05.2012	100,70	0,05	100,65	101,00	11,80	21145250	3
Талосто-Финанс, 01	06.03.2009	97,10	-0,15	97,10	98,00	14,07	962488	7
Таттелеком, 04	01.11.2012	100,20	0,00	100,30	100,55	9,70	2004	2
ТВЗ, 03	18.06.2010	99,90	0,00	99,75	100,10	9,97	999000	1
ТГК-10, 02	06.02.2013	100,75	0,10	100,70	100,85	8,93	31731175	7
ТГК-4, 01	31.05.2012	99,50	0,00	98,10	99,45	8,22	5970000	1
ТГК-6-Инвест, 01	21.02.2012	100,90	0,60	100,75	101,00	9,17	5146909	1
ТД КОПЕЙКА, 01	17.06.2008	99,84	0,44	99,46	99,83	10,84	49920	2
ТД КОПЕЙКА, 02	15.02.2012	95,25	0,47	94,85	95,24	15,75	11019447	8
ТД КОПЕЙКА, 03	15.02.2012	97,50	0,52	97,35	97,60	11,03	5760775	4
Тензор-Финанс, 01	17.11.2009	99,85	1,37	98,51	99,90	14,36	499195	2
ТЕРНА-ФИНАНС, 02	04.11.2011	98,70	-0,15	97,45	99,00	15,06	14805000	3
ТехноНИКОЛЬ-Финанс, 02	07.03.2012	96,20	0,26	96,03	96,30	13,16	101657544	8
ТКС Банк, 01	22.10.2010	100,00	0,00	99,00	100,00	18,81	50000	1
ТМК, 03	15.02.2011	101,40	0,37	101,15	101,40	8,93	28940610	9
ТОП-Книга, 02	09.12.2010	98,79	0,29	98,40	98,79	12,88	1976	2
Торговый дом Полесье, 01	11.05.2010	99,65	0,00	99,66	99,85	20,15	49825	1
ТРАНСАЭРО-Финансы, 01	05.02.2009	98,40	0,00	98,21	98,65	13,20	984000	1
ТрансКонтейнер, 01	26.02.2013	100,65	-0,05	100,65	100,75	8,87	358492	2
ТрансКредитБанк, 02	12.06.2012	98,20	0,07	97,75	98,30	9,15	4910000	1
Трансмашхолдинг, 02	10.02.2011	99,00	-0,35	99,00	99,60	10,13	990	1
Тюменьэнерго, 02	29.03.2012	96,33	-0,18	94,99	96,58	10,06	1300253	2
Удмуртнефтепродукт, 01	01.09.2008	100,00	0,00	99,91	100,50	9,83	5109500	5
УК ГидроОГК, 01	29.06.2011	99,71	-0,29	99,71	100,79	8,37	23928	4
Управляющая компания СПК, 01	25.05.2010	98,48	3,66	98,48	98,50	13,31	19696000	1
Уралвагонзавод-Фин, 01	30.09.2008	100,05	-0,05	99,96	100,15	9,47	16433213	2
Уралвагонзавод-Фин, 02	05.10.2010	100,15	-0,01	100,15	100,50	10,59	50075	1
Уралзавод прецсплавов, 01	10.06.2010	99,60	0,30	99,60	99,73	15,22	9601440	5
УралСвязьИн, 07	13.03.2012	100,00	0,15	99,86	100,10	8,56	10989495	3
Уралэлектромедь, 01	28.02.2012	97,75	0,15	96,70	97,75	9,81	978	1
УРСА Банк, 03	04.06.2009	99,00	0,61	98,35	99,00	10,83	5987990	4
УРСА Банк, 05	18.10.2011	93,20	0,43	93,55	93,90	12,91	103192200	5
УРСА Банк, 07	19.07.2012	94,20	-0,04	94,15	94,20	12,53	90005226	15
ФинансБизнесГрупп, 01	05.07.2010	100,10	0,10		100,10	10,18	17367350	1
ФК Еврокоммерц, 05	15.03.2011	101,50	1,35	99,90	100,20	14,62	5075000	1
ФСК ЕЭС, 02	22.06.2010	101,65	-0,05	101,55	101,66	7,54	5082500	1
ФСК ЕЭС, 03	12.12.2008	100,17	0,06	100,14	100,17	6,92	6039930	10
ФСК ЕЭС, 04	06.10.2011	99,20	0,15	99,15	99,49	7,71	992000	1
Ханты-Мансийск СтройРесурс, 01	13.10.2010	99,49	0,07	99,45	100,15	14,03	18462560	8
ХК Белый фрегат, 01	17.12.2009	99,30	-0,70	99,01	99,79	17,15	19826965	3
ХКФ Банк, 02	11.05.2010	97,45	0,31	97,18	97,45	12,23	33456587	6
ХКФ Банк, 03	16.09.2010	99,35	0,10	99,20	99,49	11,55	16863189	11
ХКФ Банк, 04	12.10.2011	99,50	0,15	99,40	99,50	11,49	20886800	4
Холдинг Капитал, 01	09.12.2009	100,00	0,00	100,00	100,75	15,46	10000	2
ЦентрТелеком, 04	21.08.2009	106,33	-0,07	106,20	106,43	8,82	76253847	4
ЦентрТелеком, 05	30.08.2011	100,00	-0,20	99,80	100,60	8,21	4000000	1
ЦУН, 02	20.01.2010	99,75	0,03		99,75	12,16	508725	10
Челябинский ТПЗ, 01	16.06.2010	100,25	0,07	100,24	100,30	7,88	46859834	9
ЭйрЮнион, 01	10.11.2009	93,90	-0,11	93,90	94,20	20,93	2191191	19
ЭМАльянс-Финанс, 01	08.07.2011	99,25	0,02	99,25	99,90	13,84	1985	2
Энергомаш-Финанс, 01	22.11.2011	99,86	0,01	99,86	100,15	13,11	4993	1
ЭнергоСберРесурсы, 01	18.01.2011	100,00	4,66	98,00	100,00	15,05	890	1
Энергоцентр, 01	11.07.2010	98,85	-1,18	99,00	99,00	11,27	1979	2

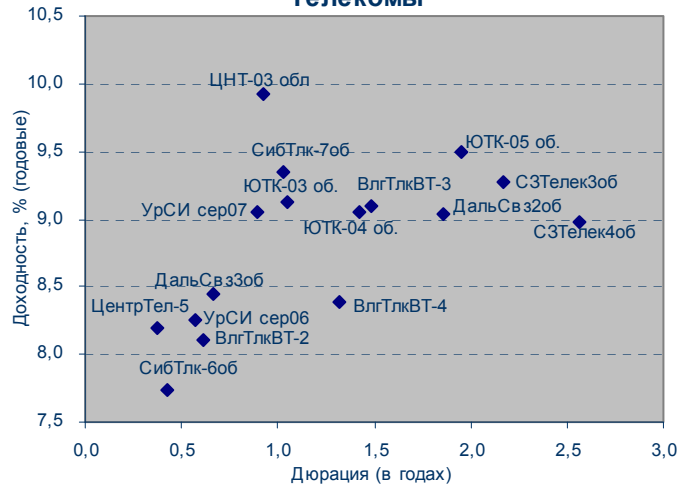
ЮНИАСТРУМ БАНК, 02	19.04.2010	100,00	0,91	99,70	99,99	11,19	9899651	2
ЮНИМИЛК Финанс, 01	06.09.2011	96,60	-0,21	96,20	96,70	12,88	1928966	2
ЮТК, 03	10.10.2009	99,40	-0,03	99,10	99,35	8,97	30277991	17
ЮТК, 04	09.12.2009	101,54	0,09	101,20	101,54	8,77	174243	1
ЮТэйр-Финанс, 02	10.03.2009	99,00	0,10	98,10	99,55	12,11	594980	11
Якутскэнерго, 02	08.03.2012	98,50	1,54	98,50	99,50	10,65	29748940	8

Источник: QuoteTotal 2

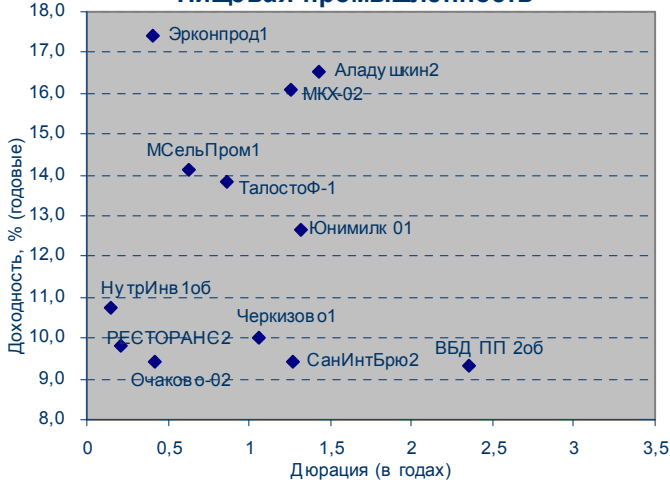
Банки



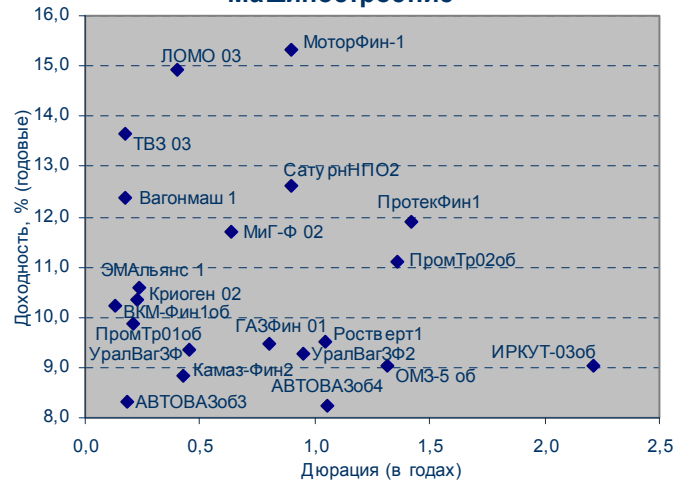
Телекомы



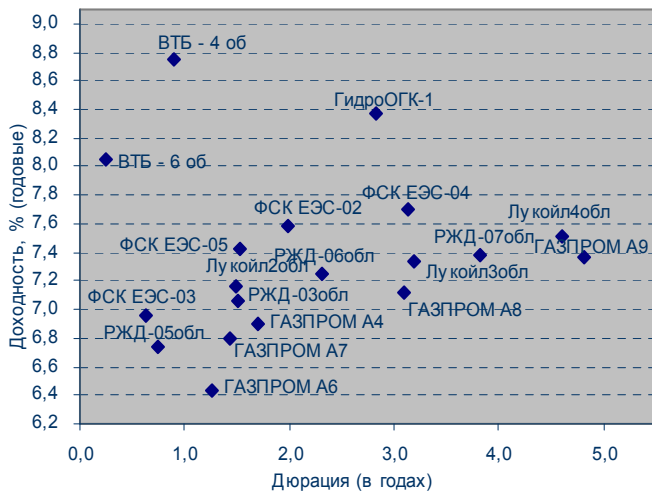
Пищевая промышленность



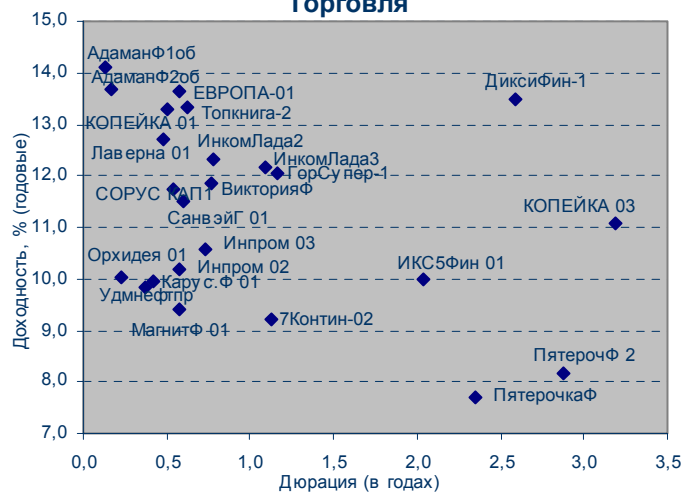
Машиностроение



Фишки

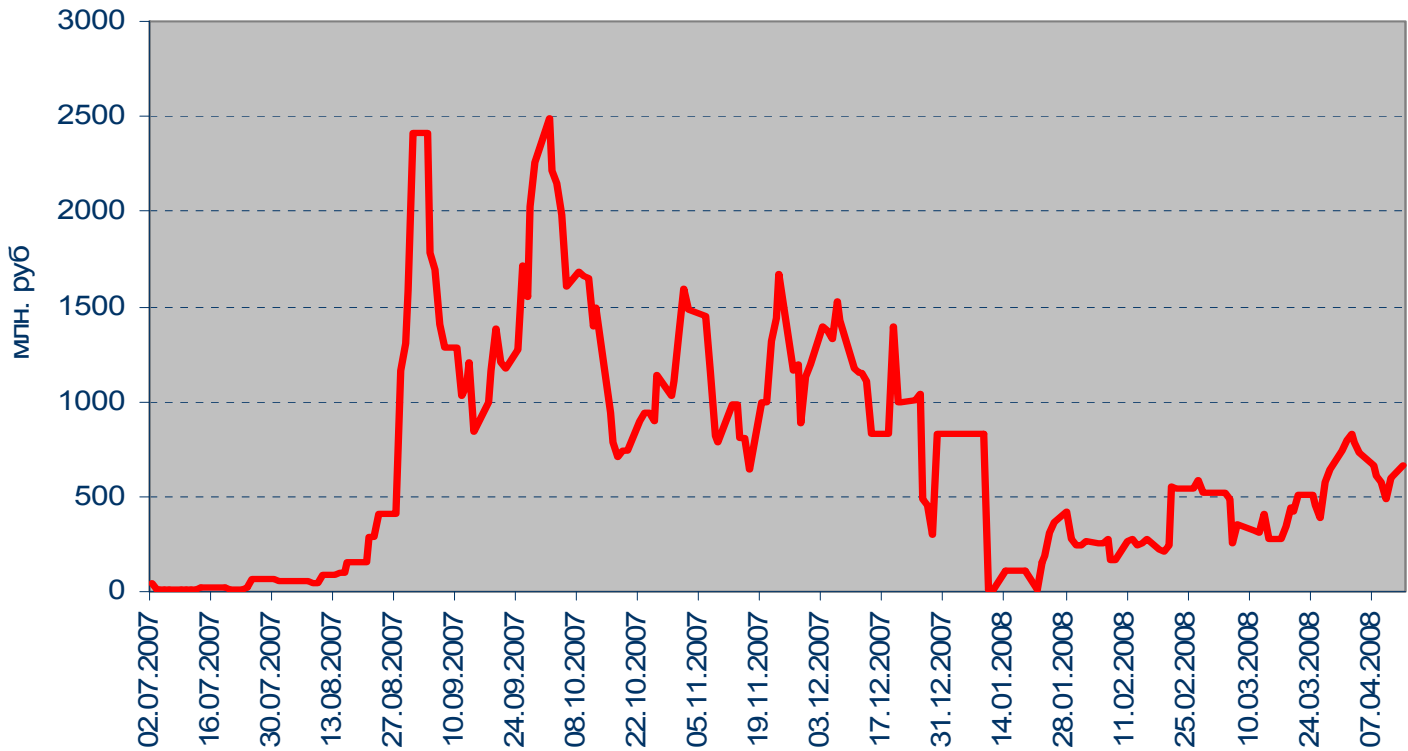


Торговля

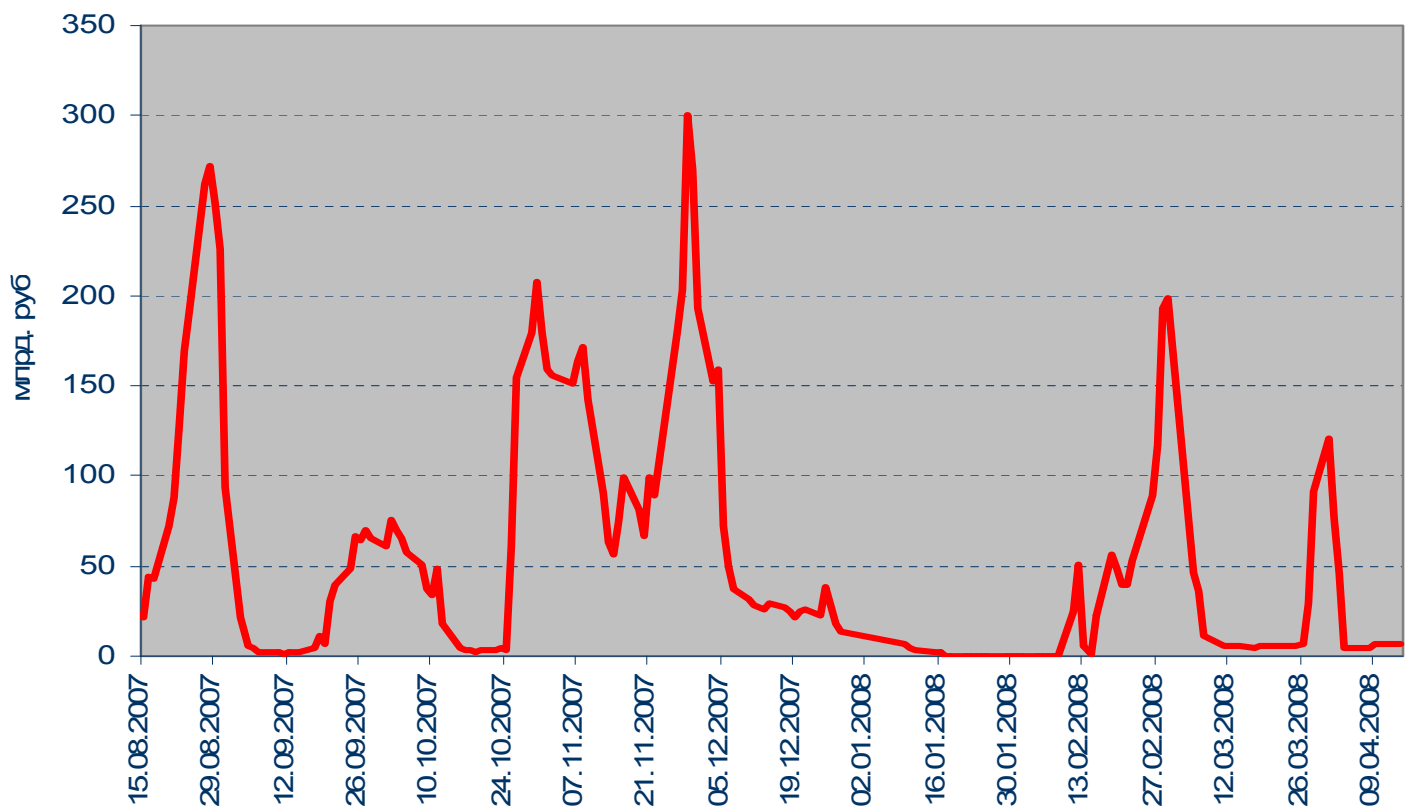


Денежный рынок

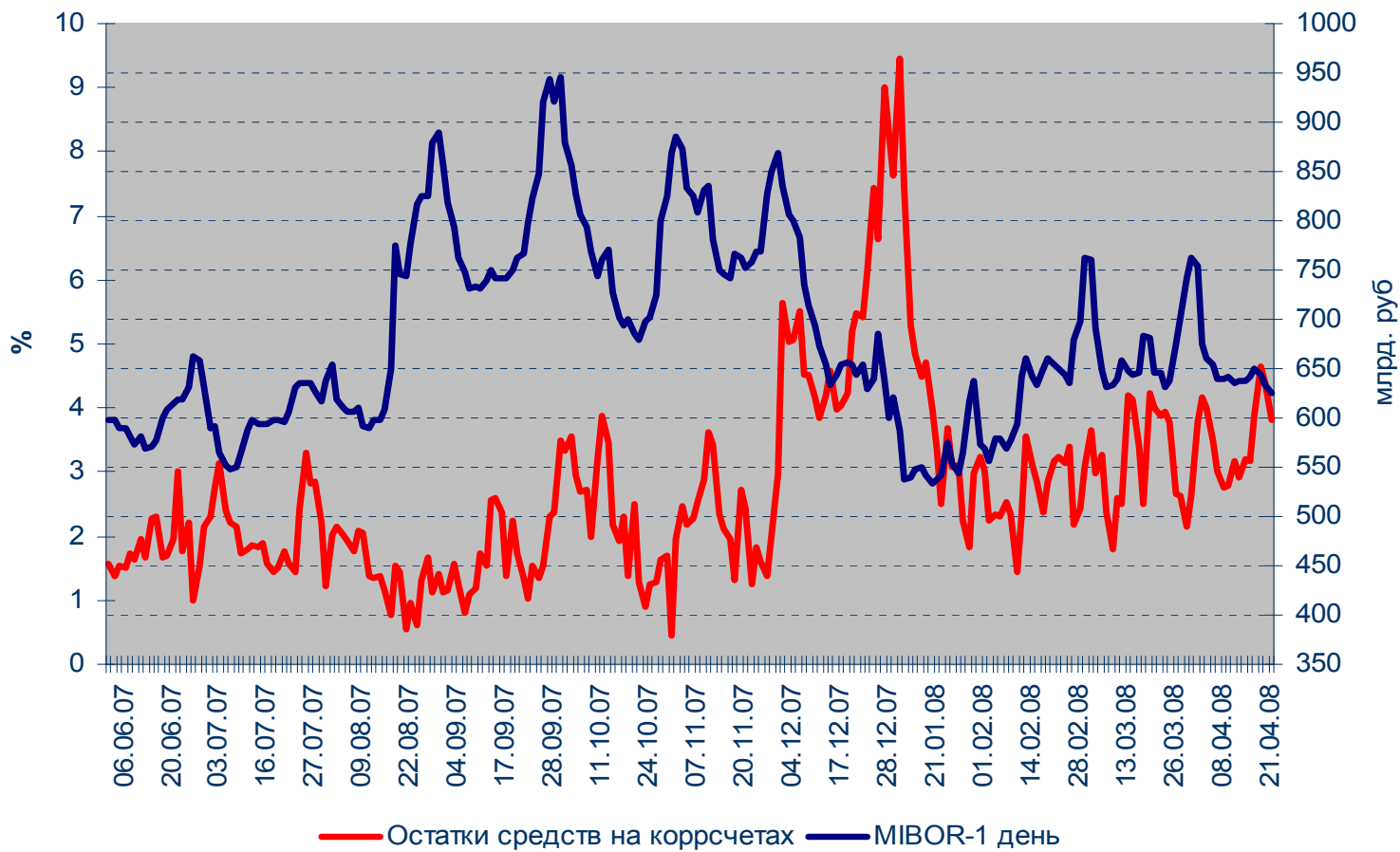
Задолженность кредитных организаций по ломбардным кредитам на начало операционного дня



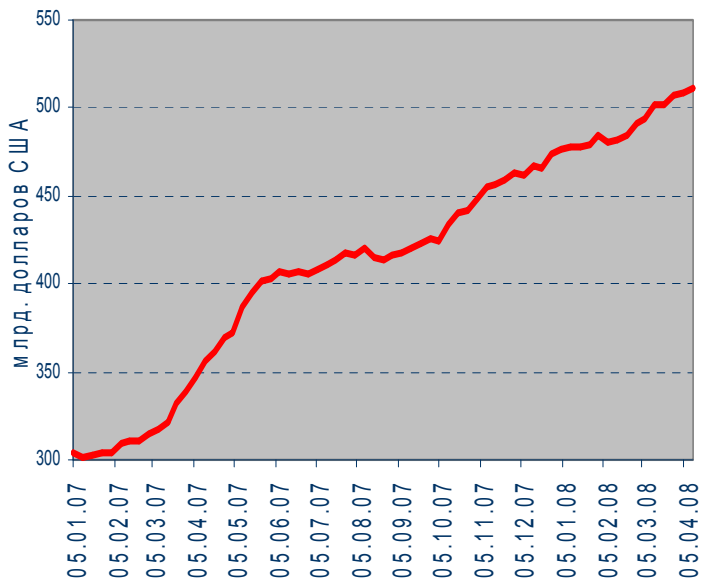
Итоги аукционов прямого РЕПО



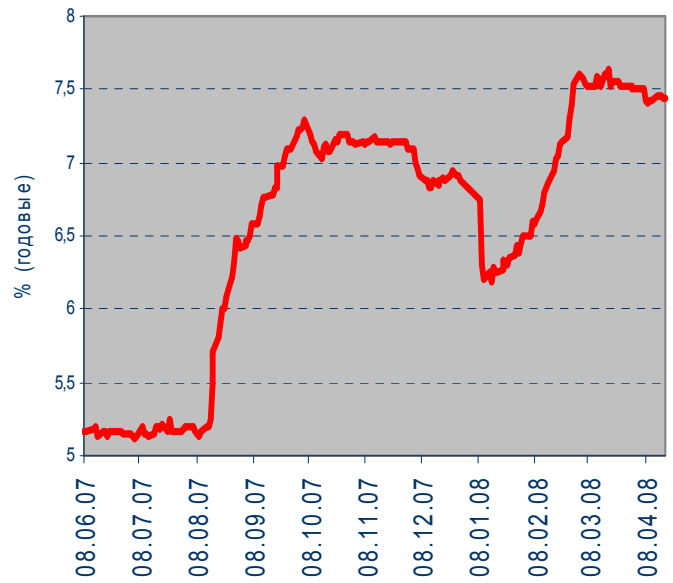
Остатки средств на коррсчетах банков (Россия) и MIBOR



Золото-валютные резервы РФ

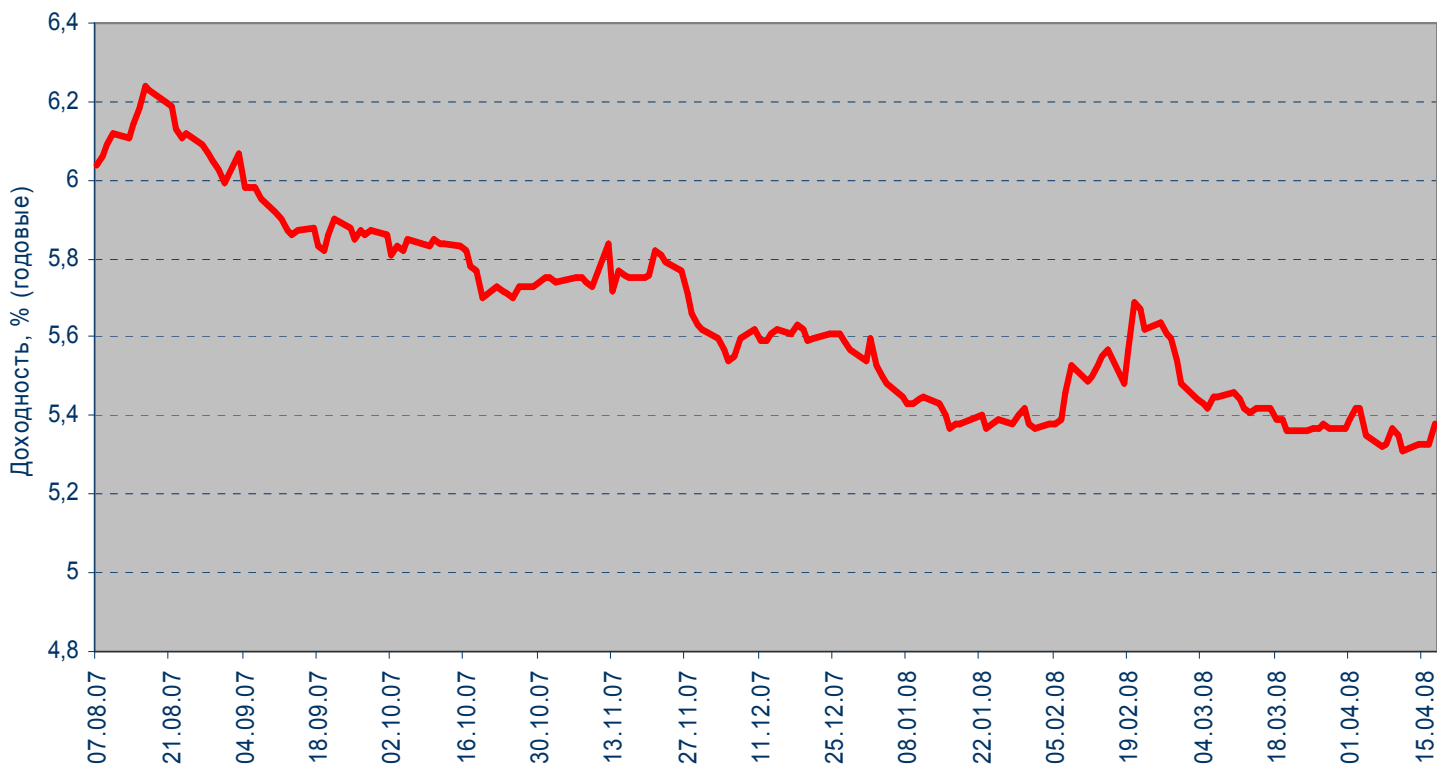


MOSPRIME 6M

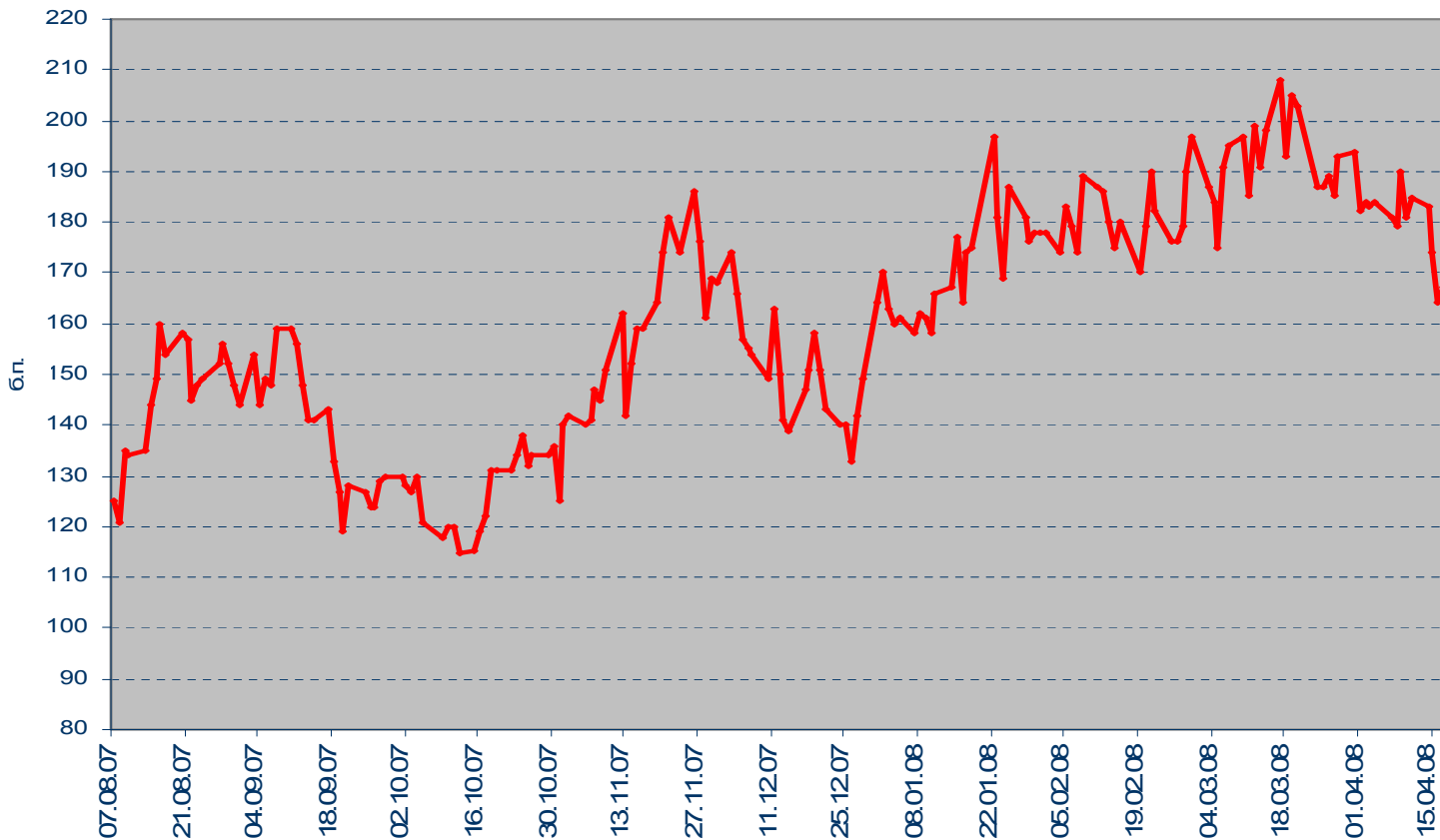


Рынок еврооблигаций

Динамика Россия, 2030



Спрэд Россия 30 и US Treasures 10



ВАЖНАЯ ИНФОРМАЦИЯ

Настоящий документ имеет исключительно информационное значение и не может рассматриваться как предложение или побуждение к покупке или продаже ценных бумаг, а также связанные с ними финансовые инструменты. Описания любой компании или компаний, и (или) их ценных бумаг, или рынков, или направлений развития, упомянутых в данном документе, не предполагают полноты их описания. Утверждения относительно прошлых результатов необязательно свидетельствуют о будущих результатах

Несмотря на то, что информация, изложенная в настоящем документе, была собрана из источников, которые АКБ «Связь-Банк» считает надежными, Банк не дает гарантий относительно их точности или полноты. При принятии инвестиционного решения инвесторам следует провести собственный анализ всех рисков, связанных с инвестированием в ценные бумаги. АКБ «Связь-Банк», его руководство, представители и сотрудники не несут ответственности за любой прямой или косвенный ущерб, наступивший в результате использования информации изложенной в настоящем документе.

АКБ «Связь-Банк» и связанные с ним стороны, должностные лица и (или) сотрудники Банка и (или) связанные с ними стороны могут владеть долями капитала компаний или выполнять услуги для одной или большего числа компаний, упомянутых в настоящем документе, и (или) намереваются приобрести такие доли капитала и (или) выполнять либо намереваются выполнять такие услуги в будущем (с учетом внутренних процедур Банка по избежанию конфликтов интересов). АКБ «Связь-Банк» и связанные с ним стороны могут действовать или уже действовали как дилеры с ценными бумагами или другими финансовыми инструментами, указанными в настоящем документе, или ценными бумагами, лежащими в основе таких финансовых инструментов или связанными с вышеуказанными ценными бумагами. Кроме того, АКБ «Связь-Банк» может иметь или уже имел взаимоотношения, или может предоставлять или уже предоставлял финансовые услуг упомянутым компаниям (включая инвестиционные банковские услуги, фондовый рынок и прочее). АКБ «Связь-Банк» может использовать информацию и выводы, представленные в настоящем документе, до его публикации.

Все выраженные оценки и мнения, представленные в настоящем документе, отражают исключительно личное мнение каждого аналитика, частично или полностью отвечающего за содержание данного документа

По вопросам проведения операций с ценными бумагами обращайтесь в отдел клиентского обслуживания: (495) 228-38-06

КОНТАКТНАЯ ИНФОРМАЦИЯ

ОАО АКБ «Связь-Банк»

125375, г. Москва, ул. Щепкина, д. 40, стр. 1

Тел.: +7(495) 228-36-42

E-mail: IB@sviaz-bank.ru

Internet: <http://www.sviaz-bank.ru/>

Руководство

Автухов Михаил 228-38-01

IB@sviaz-bank.ru

Бахшиян Шаген 228-36-42

IB@sviaz-bank.ru

Эмиссия долговых инструментов

Барков Дмитрий 228-36-42 (30-93)

emission@sviaz-bank.ru

Смакаев Роберт 228-36-42 (33-37)

emission@sviaz-bank.ru

Волгарев Виктор 228-36-42 (30-97)

emission@sviaz-bank.ru

Менлиаманова Мирана 228-36-42 (30-23)

emission@sviaz-bank.ru

Сухина Юлия 228-36-42 (30-24)

emission@sviaz-bank.ru

Кривоногова Юлия 228-36-42 (31-99)

emission@sviaz-bank.ru

Сумин Андрей 228-36-42 (31-07)

emission@sviaz-bank.ru

Продажи на финансовых рынках

Сумин Владимир 228-38-06 (30-32)

sales@sviaz-bank.ru

Очкин Алексей 228-38-06 (31-01)

sales@sviaz-bank.ru

Голубничий Денис 228-38-01 (30-48)

sales@sviaz-bank.ru

Дергачев Дмитрий 228-38-01 (30-48)

sales@sviaz-bank.ru

Бабаджанов Сухроб 228-38-01 (31-24)

broker@sviaz-bank.ru

Клиентское обслуживание

Хмелева Ольга 228-38-06 (30-77)

broker@sviaz-bank.ru

Виноградова Анна 228-38-06 (31-02)

broker@sviaz-bank.ru

Анализ финансовых рынков

Свиридов Станислав 228-38-01 (31-92)

research@sviaz-bank.ru

Бодрин Юрий 228-38-01 (31-06)

research@sviaz-bank.ru

Гребцов Максим 228-38-01 (31-88)

research@sviaz-bank.ru

Полутов Александр 228-38-01 (31-88)

research@sviaz-bank.ru

Кредитный анализ

Чердаков Евгений 228-36-42 (30-95)

CR@sviaz-bank.ru

Федоткова Елена 980-05-61 (31-05)

CR@sviaz-bank.ru

Тарасов Олег 980-05-61 (30-96)

CR@sviaz-bank.ru